

SIA "RUBENĪTIS"

**2021. gada pārskats, kas sagatavots
saskaņā ar Latvijas likumdošanas
prasībām**

SATURS

	LAPA
VISPĀRĪGA INFORMĀCIJA PAR SABIEDRĪBUINFORMĀCIJA	3
BILANCE	
aktīvs	4
pasīvs	5
PEĻNAS VAI ZAUDĒJUMU APRĒĶINS	6
GADA PĀRSKATA PIELIKUMS:	7-12
pielietotās metodes	
bilance	
peļņas vai zaudējumu aprēķins	
VADĪBAS ZIŅOJUMS	13

INFORMĀCIJA PAR SABIEDRĪBU

Sabiedrības nosaukums	SIA "RUBENĪTIS"
Sabiedrības juridiskais statuss	Sabiedrība ar ierobežotu atbildību
Reģistrācijas numurs Latvijas Republikas Uzņēmuma Reģistrā, vieta un datums	45403015761, Jēkabpils, 15.08.2005.
Reģistrācijas vieta	Jēkabpils, Latvija
Adrese	"Svīres", Rubenes pag., Jēkabpils novads
Sabiedrības darbības galvenie veidi, NACE kodi	Pilsētas un piepilsētas pasažieru sauszemes pārvadājumi 4931
Valde	Ivars Kancāns - valdes loceklis
Dalībnieki	Jēkabpils novada pašvaldība - 100%
Gada pārskatu sagatavoja	Galvenā grāmatvede Dana Kantāne
Finanšu pārskata valūta	EUR (euro)
Pārskata gads	2021. gada 1. janvāris – 2021. gada 31. decembris
Revidents	SIA PAGRABNIECES AUDITORU BIROJS Reģ.nr. 40002030404 licence Nr.8 zvērīnāta revidente Nellija Pagrabniece sertifikāts Nr.87

Bilance

Uz 2021. gada 31. decembri

AKTĪVS	Pielikumi	2021 EUR	2020 EUR
ILGTERMIŅA IEGULDĪJUMI			
Nemateriālie ieguldījumi			
Citi nemateriālie ieguldījumi		0	0
Nemateriālie ieguldījumi kopā	2	0	0
Pamatlīdzekļi (pamatlīdzekļi, ieguldījuma īpašumi un bioloģiskie aktīvi)			
a) zemes gabali, ēkas un inženierbūves		-	-
Tehnoloģiskās iekārtas un ierīces		11 862	20 602
Pārējie pamatlīdzekļi un inventārs		-	-
Kopā pamatlīdzekļi	3	11 862	20 602
Kopā ilgtermiņa ieguldījumi		11 862	20 602
APGROZĀMIE LĪDZEKĻI			
Krājumi			
Izejvielas, pamatmateriāli un palīgmateriāli		51	51
Gatavie ražojumi un preces pārdošanai		-	-
Kopā krājumi		51	51
Debitori			
Pircēju un pasūtītāju parādi	4	1 697	1 489
Citi debitori	5	83	7
Nākamo periodu izmaksas	6	123	346
Kopā debitori		1 903	1 842
Naudas līdzekļi	7	6 961	8 856
Kopā apgrozāmie līdzekļi		8 915	10 749
KOPĀ AKTĪVS		20 777	31 351

Pielikumi no 7. līdz 12. lapai ir šī finanšu pārskata neatņemama sastāvdaļa

Valdes loceklis Ivars Kancāns

2022. gada 26. aprīlī

Gada pārskatu sagatavoja

Galvenā grāmatvede Dana Kantāne

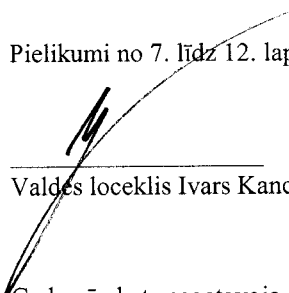
2022. gada 26. aprīlī

Bilance

Uz 2021. gada 31. decembri

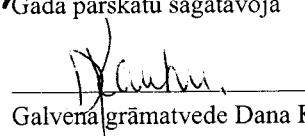
PASĪVS	Pielikumi	2021 EUR	2020 EUR
PAŠU KAPITĀLS			
Akciju vai daļu kapitāls (pamatkapitāls)	8	85 548	85 548
Rezerves:			
a) Pārējās rezerves		-	-
Nesadalītā peļņa:			
Iepriekšējo gadu nesadalītā peļņa vai nesegtie zaudējumi		(55 908)	(47 147)
Pārskata gada nesadalītā peļņa vai nesegtie zaudējumi		(10 532)	(8 761)
Kopā pašu kapitāls		19 108	29 640
KREDITORI			
Īstermiņa kreditori			
Parādi piegādātājiem un darbuņēmējiem	9	194	175
Nodokļi un valsts sociālās apdrošināšanas obligātās iemaksas	10	967	1 084
Pārējie kreditori	11	508	452
Kopā īstermiņa kreditori		1 669	1 711
Kopā kreditori		1 669	1 711
KOPĀ PASĪVS		20 777	31 351

Pielikumi no 7. līdz 12. lapai ir šī finanšu pārskata neatņemama sastāvdaļa


Valdes loceklis Ivars Kancāns

2022. gada 26. aprīlī

Gada pārskatu sagatavoja


Galvenā grāmatvede Dana Kantāne

2022. gada 26. aprīlī

Peļņas vai zaudējumu aprēķins
par gadu, kas noslēdzas 2021. gada 31. decembrī

		2021	2020
	Pielikumi	EUR	EUR
Neto apgrozījums			
b) no citiem darbības veidiem	12	8 495	12 347
Pārdotās produkcijas ražošanas pašizmaksa, pārdoto preču vai sniegto pakalpojumu iegādes izmaksas *)	13	(12 536)	(12 337)
Bruto peļņa vai zaudējumi		(4 041)	10
Pārdošanas izmaksas	14	(3 299)	(4 760)
Administrācijas izmaksas *)	15	(4 082)	(4 017)
Pārējie uzņēmuma saimnieciskās darbības ieņēmumi	16	900	7
Pārējās uzņēmuma saimnieciskās darbības izmaksas	17	(10)	(1)
Peļņa vai zaudējumi pirms uzņēmuma ienākuma nodokļa		(10 532)	(8 761)
Uzņēmumu ienākuma nodoklis par pārskata gadu		-	-
Peļņa vai zaudējumi pēc uzņēmuma ienākuma nodokļa aprēķināšanas		(10 532)	(8 761)
Pārskata gada peļņa vai zaudējumi		(10 532)	(8 761)


Pielikumi no 7. līdz 12. lapai ir šī finanšu pārskata neatņemama sastāvdaļa

*) Informāciju sākuma atlikuma izmaiņām skatīt 13. piezīmē.


 Valdes loceklis Ivars Kancāns

2022. gada 26. aprīlī

Gada pārskatu sagatavoja


 Galvena grāmatvede Dana Kantāne

2022. gada 26. aprīlī

1 Grāmatvedības politika

Sabiedrības sniegtā informācija

Vidējais darbinieku skaits (pārskata gadā)

2

Informācija par lietoto grāmatvedības politiku, tās izmaiņām un atbilstību pieņemumam, ka sabiedrība

Gada pārskats sagatavots saskaņā ar vispārārstītajiem Latvijas grāmatvedības principiem, likumiem "Par grāmatvedību", "Gada pārskatu un konsolidēto gada pārskatu likumu" un citiem grāmatvedību un gada pārskatu sastādīšanas normatīvajiem aktiem.

Finanšu pārskats sagatavots saskaņā ar sākotnējās vērtības uzskaites principu. Finanšu pārskatā par naudas vienību lietota Latvijas Republikas naudas vienība EUR. Salīdzinot ar iepriekšējo pārskata gadu, Sabiedrības lietotās uzskaites un novērtēšanas metodes nav mainītas.

Peļņas vai zaudējumu aprēķins ir sagatavots atbilstoši izdevumu funkcijas metodei.

Ieņēmumu atzīšana un neto apgrozījums

Neto apgrozījums ir gada laikā pārdotā pakalpojuma kopsomma bez piešķirtajām atlaidēm un pievienotās vērtības nodokļa.

Pārējie ieņēmumi tiek atzīti šādi:

ieņēmumi no soda un kavējuma naudām – saņemšanas brīdī;

Bilances un peļņas vai zaudējumu aprēķina posteņos summas norāda pēc uzkrāšanas principa, proti, ieņēmumus norāda, ņemot vērā to rašanās laiku, nevis naudas saņemšanas vai izdošanas laiku. Ar pārskata gadu saistītos ieņēmumus norāda neatkarīgi no maksājuma vai rēķina saņemšanas datuma.

Izdevumu atzīšanas principi

Bilances un peļņas vai zaudējumu aprēķina posteņos summas norāda pēc uzkrāšanas principa, proti, izdevumus norāda, ņemot vērā to rašanās laiku, nevis naudas saņemšanas vai izdošanas laiku. Ar pārskata gadu saistītos izdevumus norāda neatkarīgi no maksājuma vai rēķina saņemšanas datuma. Izmaksas saskaņo ar ieņēmumiem attiecīgajos pārskata periodos.

Pamatlīdzekļu uzskaitē

Par pamatlīdzekļiem tiek atzītas kustamas vai nekustamas ķermeniskas lietas, kuras atbilst visiem to atzīšanas nosacījumiem un to sākotnējā vērtība pārsniedz 427 EUR.

Pamatlīdzekļus bilancē norāda neto vērtībā, kuru aprēķina, no pamatlīdzekļa sākotnējās vērtības vai citas uzskaites vērtības, ar kuru pēc sākotnējās vērtības noteikšanas aizstāj šo vērtību (turpmāk – pamatlīdzekļa uzskaites vērtība), atskaitot nolietojumu, kuru aprēķina no nākamā mēneša kas seko mēnesim, kad pamatlīdzekli sāk izmantot paredzētajiem mērķiem, līdz bilances datumam (ieskaitot veiktās korekcijas) (turpmāk – uzkrātais nolietojums), un visus veiktos vērtības norakstījumus (piemēram, zaudējumi no vērtības samazināšanās).

Pamatlīdzekļa sākotnējo vai citu uzskaites vērtību pakāpeniski noraksta tā lietderīgās lietošanas laikā, pamatlīdzekļu nolietojuma aprēķināšanai izmantojot lineāro nolietojuma metodi.

Mazvērtīgā inventāra tiek norakstīts pārskata gada izdevumos iegādes brīdī.

Kategorija finanšu uzskaitē	Likme %	Postenis finanšu pārskatā
Ēkas	5	Zemes gabali, ēkas un būves
Iekārtas un aprīkojums	20	Tehnoloģiskās iekārtas un ierīces
Datori un aprīkojums	20	Pārējie pamatlīdzekļi
Automašīnas	20	Pārējie pamatlīdzekļi

Pamatlīdzekļu tekošā remonta un uzturēšanas izmaksas tiek iekļautas tā perioda peļņas vai zaudējumu aprēķinā, kurā tās ir radušās.

Pamatlīdzekļu objektu uzskaites vērtības atzīšanu pārtrauc, ja tas tiek atsavināts vai gadījumā, kad no aktīva turpmākās lietošanas nākotnē nav gaidāmi nekādi saimnieciskie labumi.

Neto peļņa vai zaudējumi no pamatlīdzekļu izslēgšanas tiek aprēķināti kā starpība starp pamatlīdzekļa bilances vērtību un pārdošanas rezultātā gūtajiem ieņēmumiem, un iekļauti tā perioda peļņas vai zaudējumu aprēķinā, kurā tie radušies.

Krājumu uzskaitē

Krājumi uzrādīti atbilstoši pašizmaksai vai tirgus cenai, ja tā ir zemāka nekā pašizmaksa. Krājumi novērtēti, izmantojot FIFO metodi. Novecojušo, lēna apgrozījuma vai bojāto krājumu vērtības samazinājums ir norakstīts.

Debitoru parādi

Debitoru parādi novērtēti, ievērojot piesardzības principu, bilancē uzrādot tikai reālos debitorus.

Debitoru parādi bilancē tiek uzrādīti neto vērtībā, no sākotnējās vērtības atskaitot speciālos uzkrājumus šaubīgiem un bezcerīgiem debitoru parādiem. Speciālie uzkrājumi šaubīgiem un bezcerīgiem debitoru parādiem tiek veidoti gadījumos, kad vadība uzskata, ka šo speciāli nodalīto debitoru parādu atgūšana ir apšaubāma.

Uzņēmumu ienākuma nodoklis

Pārskata gada uzņēmumu ienākuma nodokļa izmaksas ir aprēķinātas saskaņā ar Latvijas Republikas normatīvo aktu prasībām.

Uzkrājumi

Uzkrājumi šaubīgiem debitoriem veidoti kā aplēse, pielietojot individuālu katra debitora novērtēšanas metodi vai pielietojot procentuālo novērtēšanas metodi atkarībā no debitoru parāda rašanās brīža.

Sabiedrība veido uzkrājumus, lai segtu saistības, kuras attiecas uz pārskata gadu vai iepriekšējiem periodiem un gada pārskata sastādīšanas laikā ir paredzamas vai zināmas, bet nav skaidri zināms apjoms vai konkrētu saistību rašanās un slēgšanas datums. Skaidri zināmas norēķinu summas ar piegādātājiem un darbuzņēmējiem par pārskata gadā saņemtajām precēm vai pakalpojumiem, ja bilances datumā vēl nav saņemts attiecīgs norēķinu dokuments saskaņā ar piegādes, pirkuma vai uzņēmuma līguma nosacījumiem vai citu iemeslu dēļ, neatzīst par uzkrājumiem, bet par uzkrātajām saistībām.

Nauda un tās ekvivalenti

Naudas plūsmas pārskatā nauda un tās ekvivalenti sastāv no naudas kasē, tekošo bankas kontu atlikumiem un īstermiņa depozītiem ar sākotnējo termiņu līdz 90 dienām.

Notikumi pēc pārskata gada beigām

Finanšu pārskatos tiek atspoguļoti tādi notikumi pēc pārskata gada beigām, kas sniedz papildu informāciju par sabiedrības finansiālo stāvokli bilances sagatavošanas datumā (koriģējošie notikumi). Ja notikumi pēc pārskata gada beigām nav koriģējoši, tie tiek atspoguļoti finanšu pārskatu pielikumos, tikai tad, ja tie ir būtiski.

Saistītās puses

Par saistītajām pusēm tiek uzskatīti Sabiedrības dalībnieki, valdes locekļi, kuros minētajām personām ir kontrole vai būtiska ietekme.

Salīdzinošā informācija

Ja Gada Pārskatā tiek mainīta posteņu klasifikācija, tad attiecīgi tiek pārklasificēti iepriekšējā Pārskata Gada rādītāji, lai dati būtu salīdzināmi.

Finanšu pārskatu pielikumi
par gadu, kas noslēdzas 2021. gada 31. decembrī

ILGTERMIŅA IEGULDĪJUMI

2 NEMATERIĀLIE IEGULDĪJUMI

EUR	Citi nemateriālie ieguldījumi	Kopā
Sākotnējā vērtība		
Uz 2020. gada 31. decembri	214	214
Iegādāts	-	-
Likvidēts	-	-
Uz 2021. gada 31. decembri	214	214
Nolietojums		
Uz 2020. gada 31. decembri	214	214
Nolietojums	-	-
Izslēgšana	-	-
Uz 2021. gada 31. decembri	214	214
Atlikusī bilances vērtība		
Uz 2020. gada 31. decembri	0	0
Uz 2021. gada 31. decembri	0	0

3 Pamatlīdzekļi

EUR	Zemes gabali, ēkas un inženierbūves	Tehnoloģiskās iekārtas un ierīces	Pārējie pamatlīdzekļi un inventārs	Kopā
Sākotnējā vērtība				
Uz 2020. gada 31. decembri	-	75 200	2 195	77 395
Iegādāts	-	-	-	-
Likvidēts	-	(31 500)	(1 722)	(33 222)
Uz 2021. gada 31. decembri	-	43 700	473	44 173
Nolietojums				
Uz 2020. gada 31. decembri	-	54 598	2 195	56 793
Aprēķinātais nolietojums	-	8 740	-	8 740
Likvidēto pamatlīdzekļu nolietojums	-	(31 500)	(1 722)	(33 222)
Uz 2021. gada 31. decembri	-	31 838	473	32 311
Bilances vērtība				
Uz 2020. gada 31. decembri	-	20 602	-	20 602
Uz 2021. gada 31. decembri	-	11 862	-	11 862

Finanšu pārskatu pielikumi par gadu, kas noslēdzas 2021. gada 31. decembrī

4 PIRCĒJU UN PASŪTĪTĀJU PARĀDI	2021	2020
	EUR	EUR
Pircēju un pasūtītāju parādi uzskaites vērtībā	1 697	1 489
Pircēju un pasūtītāju parādi neto vērtībā	1 697	1 489

SADALĪJUMS PA VALŪTĀM

	2021		2020	
	Valūta	EUR	Valūta	EUR
EUR	1 697	1 697	1 489	1 489
Kopā	1 697	1 697	1 489	1 489

5 CITI DEBITORI	2021	2020
	EUR	EUR
Norēķini ar norēķinu personām	83	7
Kopā	83	7

6 NĀKAMO PERIODU IZMAKSAS	2021	2020
	EUR	EUR
Īpašuma apdrošināšana	123	346
Kopā	123	346

7 NAUDAS LĪDZEKĻI EUR	2021	2020
	EUR	EUR
Naudas līdzekļi	6 961	8 856
Kopā	6 961	8 856

SADALĪJUMS PA VALŪTĀM

	2021		2020	
	Valūta	EUR	Valūta	EUR
EUR	6 961	6 961	8 856	8 856
Kopā	6 961	6 961	8 856	8 856

8 PAMATKAPITĀLS

2021. gada 31. decembrī un 2020. gada 31. decembrī Sabiedrības pamatkapitāls:

	2021	2020	
1	1		
Daļu kapitāls sadalās	85548	85548	daļās
vienas daļas vērtība ir	1	1	EUR

Pamatkapitāls pilnībā apmaksāts.

9 PARĀDI PIEGĀDĀTĀJIEM UN DARBUZŅĒMĒJIEM

	2021	2020
	EUR	EUR
Tekošie parādi piegādātājiem un darbuizņēmējiem	194	175
Kopā	194	175

SADALĪJUMS PA VALŪTĀM

	2021		2020	
	Valūta	EUR	Valūta	EUR
EUR	194	194	175	175
Kopā	194	194	175	175

10 NODOKĻI UN VALSTS SOCIĀLĀS APDROŠINĀŠANAS OBLIGĀTĀS IEMAKSAS

Nodokļa veids	Atlikums 31.12.2020 EUR	Aprēķināts 2021.gadā EUR	Samaksāts 2021.gadā EUR	Atmaksāts no budžeta, novirzīts EUR	Atlikums 31.12.2021 EUR
Uzņēmuma ienākuma nodoklis	-	-	-	-	-
Pievienotās vērtības nodoklis	788	1 795	(1 907)	-	675
Iedzīvotāju ienākuma nodoklis	92	573	(595)	-	70
Valsts sociālās apdrošināšanas obligātās iemaksas	203	2 006	(1 988)	-	221
Nekustamā īpašuma nodoklis	-	-	-	-	-
Valsts riska nodeva	1	9	(9)	-	1
Kopā	1 084	4 383	(4 499)	-	967
<i>Tai skaitā:</i>					
Nodokļu parāds	1 084				967
Nodokļu pārākums (5.pielikums)	-				-

11 PĀRĒJIE KREDITORI

	2021 EUR	2020 EUR
Norēķini par darba algu	508	452
Kopā	508	452

12 NETO APGROZĪJUMS NO CITIEM DARBĪBAS VEIDIEM

	2021 EUR	2020 EUR
Ieņēmumi no transporta pakalpojumiem	8 495	12 347
Kopā	8 495	12 347
Sadalījumā pa ģeogrāfiskajiem tirgiem		
Latvija	8 495	12 347
Kopā	8 495	12 347

13 PĀRDOTĀS PRODUKCIJAS RAŽOŠANAS PAŠIZMAKSA PARDOTO PREČU VAI SNIEGTO PAKALPOJUMU IEGĀDES IZMAKSAS

	2021 EUR	2020 EUR
Darbinieku atalgojums	2 728	1 833
Valsts sociālās apdrošināšanas obligātās iemaksas	644	432
Samaksa par darbiem un pakalpojumiem no ārienes	320	914
Ražošanas pamatlīdzekļu nolietojums	8 740	8 098
Izejvielu iepirkšana	104	746
Citas ar pārdošanu saistītās izmaksas	-	314
Kopā	12 536	12 337

Informācija par 2020.gada datu pārklasifikāciju

Lai finanšu pārskatā sniegtā informācija būtu precīzāka, 2021.gadā Valsts sociālās apdrošināšanas izmaksas ir uzrādītas atbilstoši aprēķinātās darba samaksas sadalījumam. Attiecīgi veikta 2020.gada rādītāju pārklasifikācija:

Peļņas vai zaudējumu aprēķina	Pirms pārklasifikā	pārklasific ēts	Pēc pārklasifik
Pārdotās produkcijas ražošanas	(13 080)	743	(12 337)
Bruto peļņa vai zaudējumi	-733	743	10
Administrācijas izmaksas	(3 274)	-743	(4 017)
Pārskata gada peļņa vai zaudējumi	(8 761)	-	(8 761)

14 PĀRDOŠANAS IZMAKSAS

	2021	2020
	EUR	EUR
Transporta izdevumi	672	316
Transporta apdrošināšana	393	423
Degviela	2 009	3 361
Rezerves daļas	177	541
Pārējās izmaksas	48	119
Kopā	3 299	4 760

15 ADMINISTRĀCIJAS IZMAKSAS

	2021	2020
	EUR	EUR
Personāla un administrācijas darba alga	3 153	3 010
Valsts sociālās apdrošināšanas obligātās iemaksas	744	743
Citi vadīšanas un administrācijas izdevumi	8	-
Biroja uzturēšanas izdevumi	51	120
Pārējās administrācijas izmaksas	126	144
Kopā	4 082	4 017

16 PĀRĒJIE UZŅĒMUMA SAIMNIECISKĀS DARBĪBAS IEŅĒMUMI

	2021	2020
	EUR	EUR
Ieņēmumi no metāllūžņu pārdošanas	900	-
Citi ieņēmumi	-	7
Kopā	900	7

17 PĀRĒJĀS UZŅĒMUMA SAIMNIECISKĀS DARBĪBAS IZMAKSAS


	2021	2020
	EUR	EUR
Citas nebūtiskas izmaksas	10	1
Kopā	10	1

18 SABIEDRĪBĀ NODARBINĀTO PERSONU SKATS

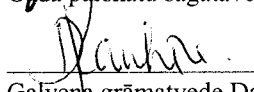
	2021	2020
Vidējais sabiedrībā nodarbināto personu skaits gadā	2	2

19 Notikumi pēc pārskata gada beigām

Laika periodā starp pārskata pēdējo dienu un dienu, kad valde paraksta gada pārskatu, nav bijuši, izņemot augstāk aprakstīto, nekādi citi nozīmīgi vai ārkārtas apstākļi, kas ietekmētu gada rezultātus un sabiedrības finansiālo stāvokli.


Valdes loceklis Ivars Kancāns 2022. gada 26. aprīlī

Gada pārskatu sagatavoja 2022. gada 26. aprīlī


Galvenā grāmatvede Dana Kantāne

Sabiedrības darbība pārskata periodā.

SIA „Rubenītis” pamatdarbība pasažieru pārvadāšana vietējās nozīmes maršrutos un transporta pakalpojumi.

2021. gadu SIA „Rubenītis” noslēdza ar negatīvu darbības rezultātu jeb zaudējumiem EUR 10532 apmērā, kas salīdzinot ar 2020. gadu, ir palielinājies par EUR 1771. Palielinājums veidojies pamatlīdzekļu nolietojuma rezultātā, kas 2021. gadā sastādīja 8740 EUR, kā arī sakarā ar COVID-19 situāciju valstī, jo uzņēmumā līdz 2021. gada septembrim tika pārtraukta skolēnu pārvadāšana, un līdz ar ierobežojumu ieviešanu pieprasījums pēc transporta pakalpojumiem pilnībā apstājās, kas savukārt ietekmēja uzņēmuma saimniecisko darbību, kā arī peļņu.

Informācija par sabiedrības attīstību, darbības finansiālajiem rezultātiem, finansiālo stāvokli, finansu stāvokļa analīzi

Finansiālo rezultātu rādītāji:

	2021	2020
Likviditātes kopējais koeficients = Apgrozāmie līdzekļi / Īstermiņa saistības	5,34	6,28
Neto peļņas rādītājs = Neto peļņa / Apgrozījums (%)	-123,98	-70,96
Neto apgrozāmais kapitāls (EUR) = Apgrozāmie līdzekļi - Īstermiņa saistības	7246	9038
Saistību īpatsvars bilancē = Kopējās saistības / Pašu kapitāls	0,09	0,06

SIA „Rubenītis” likviditātes rādītāji norāda uz spēju tās pašā laikā dzēst savas īstermiņa saistības.

Sabiedrības turpmākā attīstība un nākotnes izredzes

Pēc pārskata gada beigām ar koronavīrusu COVID 19 saistītā ārkārtas situācija turpinās un joprojām nav paredzams, kā situācija attīstīsies turpmāk, turklāt papildus tam februāra beigās sākās Krievijas agresijas izraisītā kara darbība Ukrainā, kas bija par pamatu daudz un dažādu sankciju noteikšanai pret Krieviju un Baltkrieviju, kas nenoliedzami būtiski ietekmēs ekonomisko situāciju gan Latvijā, gan kaimiņvalstīs un visā Eiropā, un līdz ar to pastāv ekonomikas attīstības nenoteiktība. Sabiedrības vadība turpina nepārtraukti izvērtēt situāciju. Pagaidām Sabiedrība būtiski neizjūt šo situāciju ietekmi uz tās turpmāko darbību.

Sabiedrības vadība uzskata, ka tā arī turpmāk spēs pārvarēt ārkārtas situāciju. Tomēr šis secinājums balstās uz informāciju, kas ir pieejama šī finanšu pārskata parakstīšanas brīdī un turpmāko notikumu ietekme uz Sabiedrības darbību nākotnē var atšķirties no vadības izvērtējuma.

Finanšu instrumentu izmantošana un ar to saistītie riski.

Finanšu risku vadība

Sabiedrības nozīmīgākie finanšu instrumenti ir pircēju un pasūtītāju parādi un citi debitori, parādi piegādātājiem un darbuzņēmējiem un pārējie kreditori, kas izriet tieši no tās saimnieciskās darbības.

Kredītrisks

Sabiedrība pakļauta kredītriskam saistībā ar tās debitoru parādiem, aizdevumiem un naudu. Sabiedrība kontrolē savu kredītrisku, pastāvīgi izvērtējot klientu parādu atmaksas vēsturi un nosakot kreditēšanas nosacījumus katram klientam atsevišķi. Bez tam Sabiedrība nepārtraukti uzrauga debitoru parādu atlikumus, lai mazinātu neatgūstamo parādu rašanās iespēju.

Likviditātes risks

Sabiedrība kontrolē savu likviditātes risku.

Valdes loceklis Ivars Kancāns

2022. gada 26. aprīlī